


Boostez vos ventes avec la solution totem enrouleur la plus robuste

Un impact visuel en quelques étapes seulement. L'assemblage du duo.set est réduit au strict minimum. Une minute pour ouvrir la housse de transport, mettre en place le mât et ajuster le visuel. C'est rapide - très rapide - sans outils ni pièces à monter.

Le duo.set est le « **dérouleur tout terrain** » avec un carter et des flasques en aluminium pour une robustesse à toute épreuve. Conçu pour apporter une fiabilité garantie, le duo.set propose un système de mise sous tension pouvant s'ajuster. Le duo.set peut accueillir tout type de visuel, quel que soit l'épaisseur du visuel. La tension du duo.set peut même être intégralement remontée.




1. La solution bannière rétractable duo.set est conçue dans un carter en aluminium extrudé exclusif. Le visuel est ainsi bien protégé, enroulé à l'intérieur du carter. Le duo.set est équipé de deux pieds stabilisateurs escamotables pour une stabilité parfaite.
2. L'enrouleur tout-terrain est protégé dans un sac de transport renforcé. Le rangement du kit est optimisé pour un transport « tout en un » dans des dimensions compactes. Le mât en 3 parties se bloque automatiquement par tension des élastiques et assure la stabilité du visuel une fois déployé.
3. La tête du mât permet une installation facile du visuel. La suspente haute en aluminium fixé sur le visuel résiste à la courbure et garantit un visuel d'aplomb parfaitement tendu.

4. Le duo.set est équipé d'un système ECI (*Easy Change of Image*) unique. Le duo.set contient une bande d'amorce résistante en bache micro-perforée incluant un principe unique de glissières en PVC. La bande amorce comprend un orifice de stoppage renforcé qui s'insère dans la base du mât afin de la bloquer.
5. Le spot d'éclairage se positionne en coulissant dans la glissière optimisée présente au sommet du mât.
6. Afin de garantir sa longévité, le duo.set est conçu avec un système intégré d'ajustement de la tension qui peut s'adapter à tous les types de visuels et d'épaisseurs. Pour seulement 2 centimes d'euros, vous pouvez déverrouiller le système et faire tourner les deux flasques afin d'ajuster la tension du ressort.

VOUS MERITEZ BIEN L'ORIGINAL !

La gamme du duo.set se décline en plusieurs tailles standards : 600 mm, 850 mm, 1000 mm et 1200 mm.



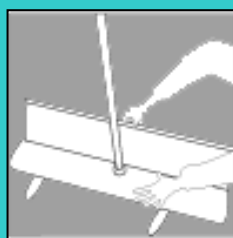
Créez un résultat incomparable partout où vous aurez besoin d'un impact visuel dans un encombrement limité. Le duo.set est efficace et s'installe en un clin d'œil – il suffit juste de déployer le panneau enroulé dans sa base ! Le visuel révèle alors un contenu qui attirera sans aucun doute l'attention sur le message marketing. Le visuel est protégé pendant le transport à l'aide de son stockage à l'intérieur du carter. Le duo.set est équipé d'un mécanisme ECI (*Easy Change of Image*) unique grâce à un principe exclusif de glissières en PVC.




Ce n'est pas un luxe de pouvoir compter sur **L'ORIGINAL duo.set**



Pieds escamotables



Visuel rétractable



Installation facile



Changement de visuel simple

duo.set Europe				
Mât	En 3 parties avec blocage par tension des élastiques			
Hauteur (réellement exposée du visuel)	2 m			
Largeur (mm)	600	850	1000	1200
Poids (kg)	4.7 kg	5 kg	6 kg	6.5 kg
Tube (mm)	diam 130x630	diam 130x910	diam 130x1060	diam 130x1260
Temps d'installation	2 minutes			
Changement du visuel	1 minute			
Base	2 pieds stabilisateurs escamotables			
Composition	Aluminium extrudé			
Option du visuel	Une face			
Matière du visuel	Tous types (papier, stratifié, vinyle, tissu, toile)			
Packaging	Sac en nylon avec tube intérieur en carton			

