

Booster vos ventes avec la solution tour d'images plus élégante


Un impact visuel en quelques étapes seulement.

L'assemblage de la duo.tower est réduit au strict minimum. Ouvrir le container, déployer la structure, installer les barres magnétiques et ajuster les 3 visuels. C'est rapide - très rapide - sans outils ni pièces à monter.

La duo.tower est très compacte et voyage donc partout sans problème. Cette tour portable et pliable est conçue pour attirer l'oeil de tous les côtés. Ce totem circulaire est optimisé pour transmettre un message à 360°. La duo.tower C'est un concept communicant innovant qui permet de porter le message avec la manière.




3 trous




Verrouillage



3



4



5



6

1. La duo.tower est une structure autoportante qui ne requiert que quelques minutes de montage. Le système de verrouillage de la structure est très simple.
2. Maintenez la duo.tower en position en ajustant la pièce de liaison qui s'insère dans les trois trous centraux positionnés au niveau du premier module de la duo.tower.
3. Les barres magnétiques s'autobloquent par tension des élastiques. Des aimants spécialement polarisés « claquent » les lés dans un alignement parfait donnant un effet attractif de tour d'images continu.

4. Ajuster les barres magnétiques sur la duo.tower en les plaçant dos aux nœuds extérieurs pour les emboîter.
5. Les têtes des barres magnétiques possèdent deux tétons noirs où se glissent les encoches des visuels.
6. Courbez les visuels et accrochez les dans les tétons des têtes de barres magnétiques. Plaquez les bords aimantés des visuels sur les barres magnétiques en les accompagnant jusqu'en bas. Les spots d'éclairage se positionnent en couissant dans les glissières au sommet des barres magnétiques.

VOUS MERITEZ BIEN L'ORIGINAL !

Attractif de tous les côtés, visible à 360°

Attirez encore plus l'attention au moyen de cette solution tour d'images ! La duo.tower est une structure pliable autoportante où s'accrochent 3 panneaux souples aimantés pour former un élégant kiosque circulaire. La duo.tower peut être rétro-éclairée avec des néons en utilisant des visuels luminescents (Duratrans) ou accueillir des spots en haut des barres magnétiques.

Sur une petite surface au sol, sa forme séduisante permet de concevoir différentes solutions créatives. La duo.tower transmet efficacement le message marketing et est un excellent moyen d'exposer un logo quelle que soit l'orientation.

La duo.tower est une version moderne et portable de la célèbre *Colonne Morris*. La duo.tower est un complément naturel aux murs d'images pour une communication efficace sur un stand ou dans un environnement marchand.



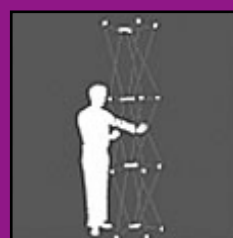
Déployer la structure au sol



Les tubes face aux noeuds



Clipper les tubes dans les noeuds



Relever la duo.tower



Verrouiller la duo.tower

Modèle	duo.tower 3	duo.tower 4	duo.tower 5	duo.tower 6
Accroche visuels	Barres magnétiques reliées par des élastiques			
Modules	3 modules	4 modules	5 modules	6 modules
Hauteur des visuels	2375 mm	3155 mm	3935 mm	4715 mm
Largeur des visuels	780 mm			
Diamètre Ø	Ø 745 mm			
Poids	4.9 kg	6.5 kg	8.1 kg	9.8 kg
Temps d'installation	5 min	6 min	8 min	10 min
Composition	Aluminium anodisé et pièces d'injection plastique			
Option des visuels	3 visuels cintrés			
Matière du visuel	Papier encapsulé ou <i>Duratrans</i> pour rétroéclairage			
Packaging	Valise souple PVC ou container rotomoulé			

